

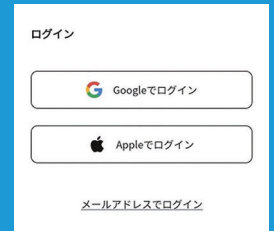


Hiアプリ登録方法

① Hiアプリをダウンロードする。



② 「はじめる」をタップ。ログイン方法を選ぶ。



※この情報は PTA には伝わりません。


【Googleでログイン】 使用するアカウントを選択。

【Appleでログイン】 「メールを共有」にチェック。 「パスワードで続ける」をタップ。

【メールアドレスでログイン】 「アカウントをお持ちでない方」をタップ、「Eメール」「パスワード」を入力し、「アカウント作成」をタップ。 届いた確認メールのリンクをクリックし、「メールアドレスは確認済みです」と表示されたら完了です。



③ 承認申請をする。



Hiアプリグループコード：UqthQn

- 「グループに参加する」を選択。
 - グループコード「UqthQn」を入力すると「富谷っ子サポーターズ」が表示されます。
 - 名前（保護者の名前）を入力。
 - ニックネームは入力しない。
 - ひらがなで児童名（富谷小に通う末子）を入力。
 - 学年を選択。
 - 富谷小に通う子が複数いる場合は「児童追加」をタップして、兄弟の情報を入力。
 - 入力が終わったら「申請」をタップ。
- ※ 数日経過しても承認されない場合は、富谷小 PTA 執行部までご連絡ください。



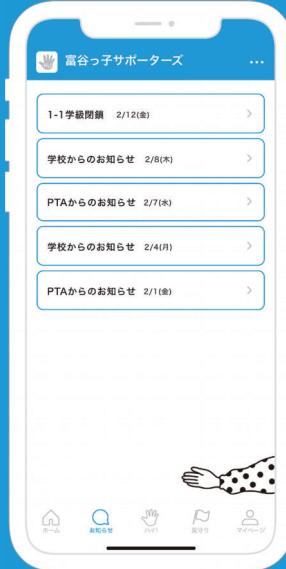
Hiアプリの使い方

① ホーム画面に募集中のイベントが表示されます。

【ホーム画面】




【お知らせ一覧】



【Hi 募集一覧】



② イベントを選択、詳細確認後、期日までにHiボタンを押して応募。



③ 貯めたHiポイントはハチペイに交換!

※一部ポイント対象外の募集もあり

★1ポイント300円分

★3ポイント1,000円分

★6ポイント2,200円分

キャッシュレス決済アプリ



●お問い合わせ

渋谷区立富谷小学校PTA (富谷っ子サポーターズ)

〒150-0064 東京都渋谷区上原 1-46-4

Mail: tomigayapta@gmail.com



Hiアプリ登録方法やHiポイントハチペイ交換申請方法は、富谷小PTAホームページ内のリンクからいつでも確認できます。